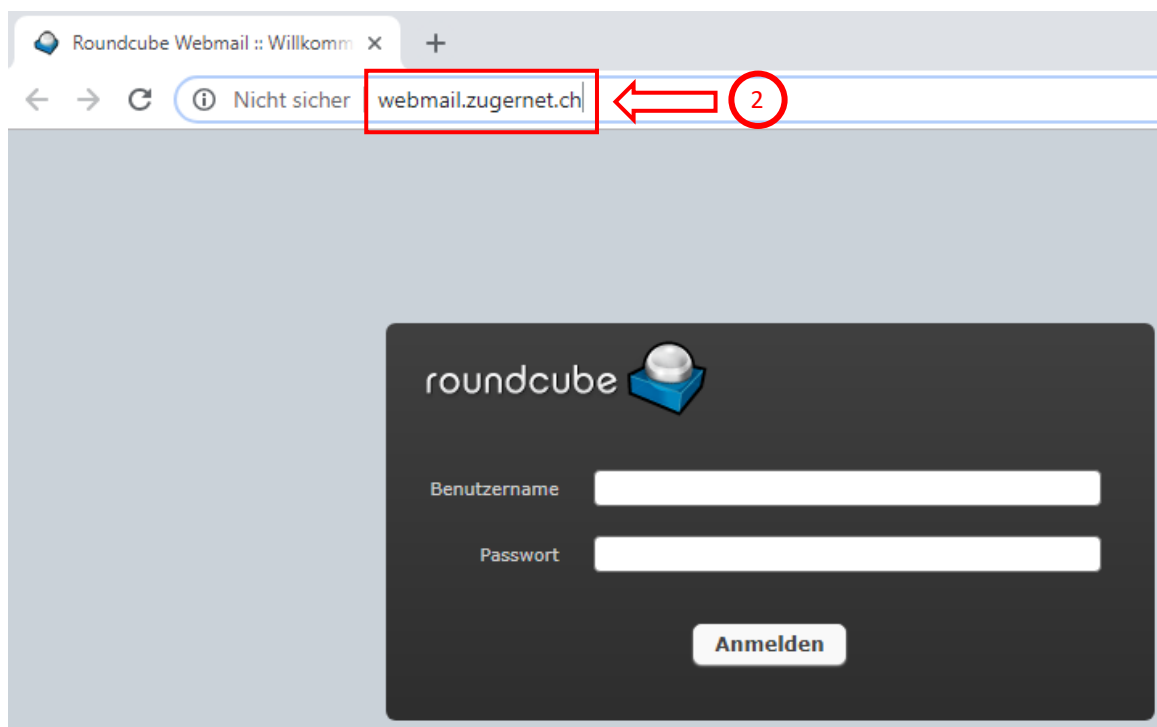


Passwort ändern via Webportal

So ändern Sie Ihr Passwort für Ihre E-Mail-Adresse:

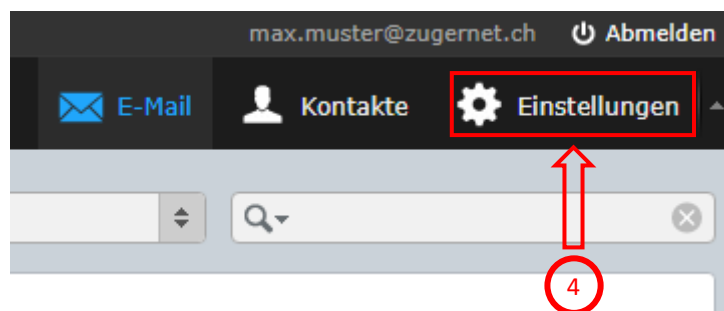
1. Öffnen Sie einen **Webbrowser** (1) (Chrome, Firefox, etc.).
2. Suchen Sie nach <http://webmail.zugernet.ch/> (2).



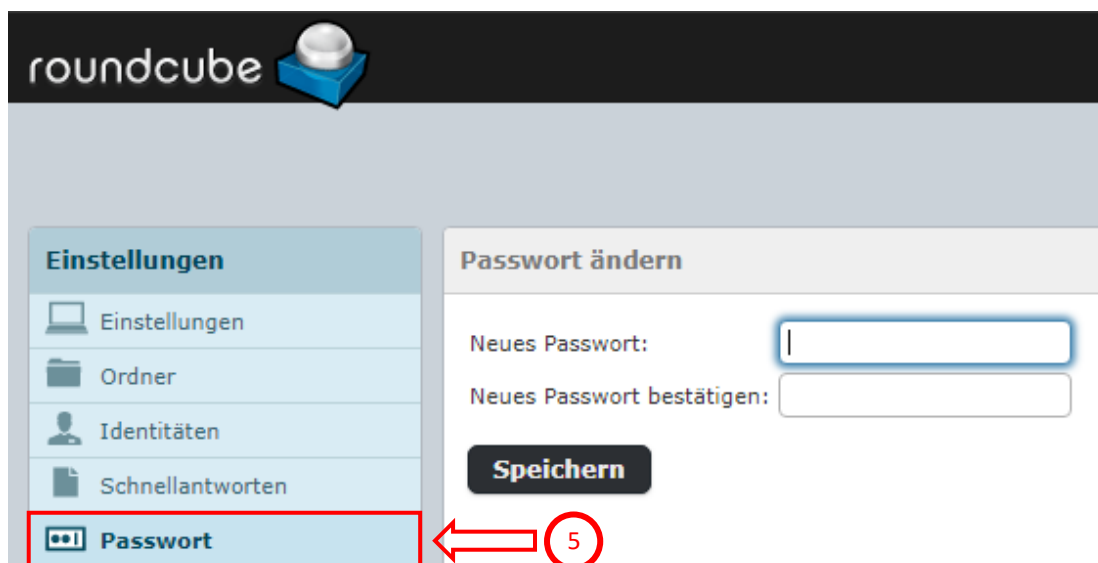
3. Geben Sie ihre **E-Mail-Adresse** (3) und Ihr **Passwort** ein (3).



4. Danach gehen Sie oben rechts im Fenster auf **Einstellungen** (4).



5. Unter den **Einstellungen** (4) gehen Sie dann auf **Passwort** (5).



6. Hier können Sie Ihr Passwort ändern und anschliessend **Speichern** (6) drücken.

Passwort ändern

Neues Passwort:

Neues Passwort bestätigen:

Speichern ← 6

Ihr Passwort ist nun geändert.